




AM ÓMETRO

SEGUNDO AÑO DE GOBIERNO

APRUEBA



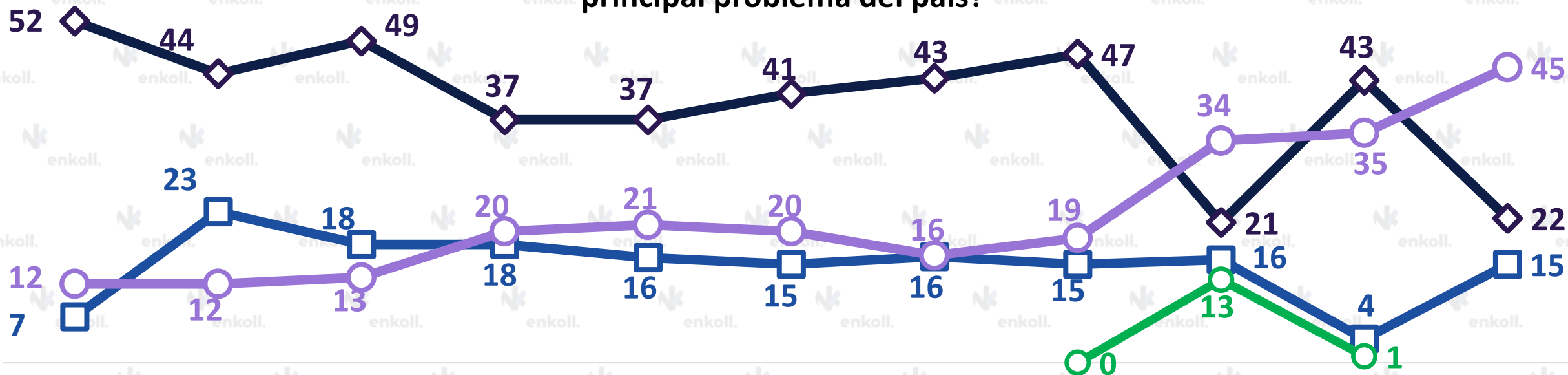
Oct. Nov. Feb. May. Agto. Oct. Nov. Feb. May. Jul. Agto. Nov.
 (2018) (2018) (2019) (2019) (2019) (2019) (2019) (2019) (2020) (2020) (2020) (2020) (2020)

PRINCIPALES HALLAZGOS

- El presidente Andrés Manuel López Obrador, muestra una recuperación en el nivel de aprobación con el que ha contado durante los últimos meses (61%), sin embargo llega a su segundo año de gobierno, con una aprobación 11 puntos menor a la del primer año (72%).
- A dos años del inicio del gobierno del presidente López Obrador, 5 de cada 10 mexicanos consideran que el país va por un mejor camino.
- Los problemas económicos, que ha dejado la pandemia de COVID-19, se posicionan en primer lugar (45%), como el principal problema del país; la pandemia, por sí misma, dejó de ser un tema para los mexicanos.
- 60% de los mexicanos aprueban la labor de Hugo López-Gatell al frente del combate contra la pandemia.
- Prácticamente 5 de cada 10 mexicanos no se sienten identificados con algún partido; MORENA se mantiene como el partido con mayor afinidad entre los mexicanos (24%).

PRINCIPAL PROBLEMA DEL PAÍS

Haciendo a un lado la pandemia por COVID-19 (Coronavirus); en su opinión, ¿cuál es el principal problema del país?



Oct.
(2018)

Nov.
(2018)

Feb.
(2019)

May.
(2019)

Agto.
(2019)

Oct.
(2019)

Nov.
(2019)

Feb.
(2020)

May.
(2020)

Agto.
(2020)

Nov.
(2020)

◆ INSEGURIDAD

○ ECONOMÍA / POBREZA / BAJOS SALARIOS / FALTA DE TRABAJO

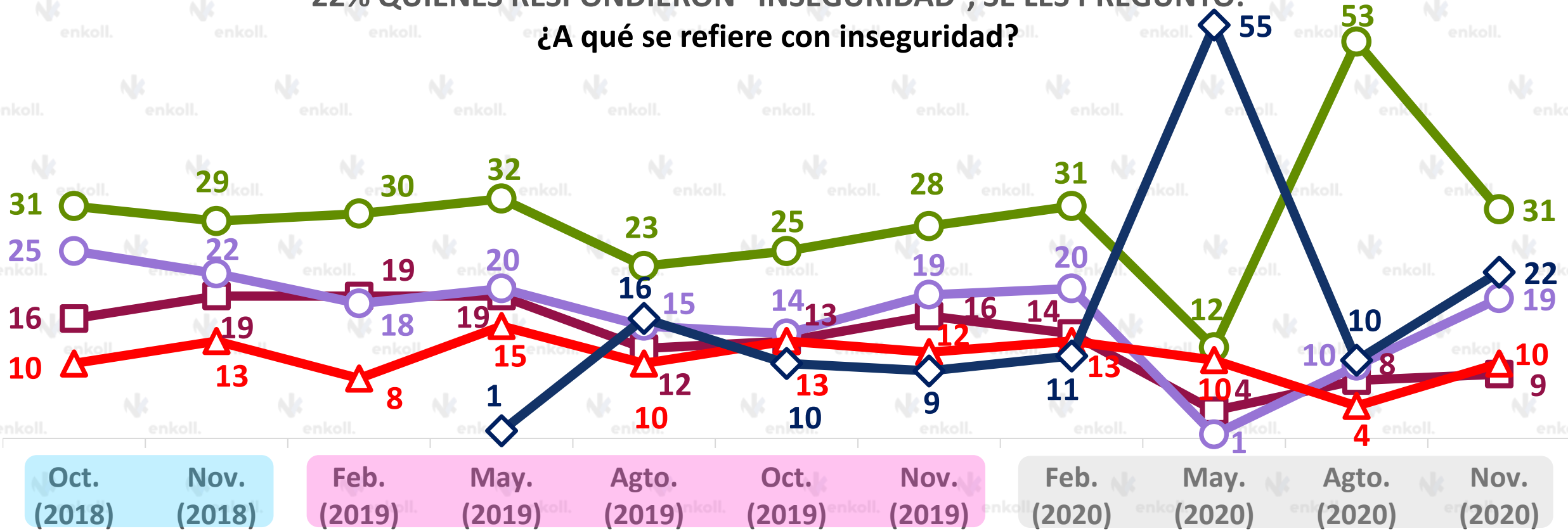
■ CORRUPCIÓN

○ PANDEMIA DE COVID-19

Servicios públicos (Educación, falta de más y mejores servicios de salud, desabasto de medicamentos, falta y mantenimiento de alumbrado público, calles sin pavimento (terracería), falta de agua potable): 4%; Mal gobierno: 3%; El desinterés de la población: 2%; Narcotráfico: 2%; Otros: 4%; No sabe / No respondió: 3%.

INSEGURIDAD EN EL PAÍS

22% QUIENES RESPONDIERON "INSEGURIDAD", SE LES PREGUNTÓ:
¿A qué se refiere con inseguridad?



ASALTOS

ROBO A CASA HABITACIÓN

SECUESTROS/EXTORSIONES/AMENAZAS

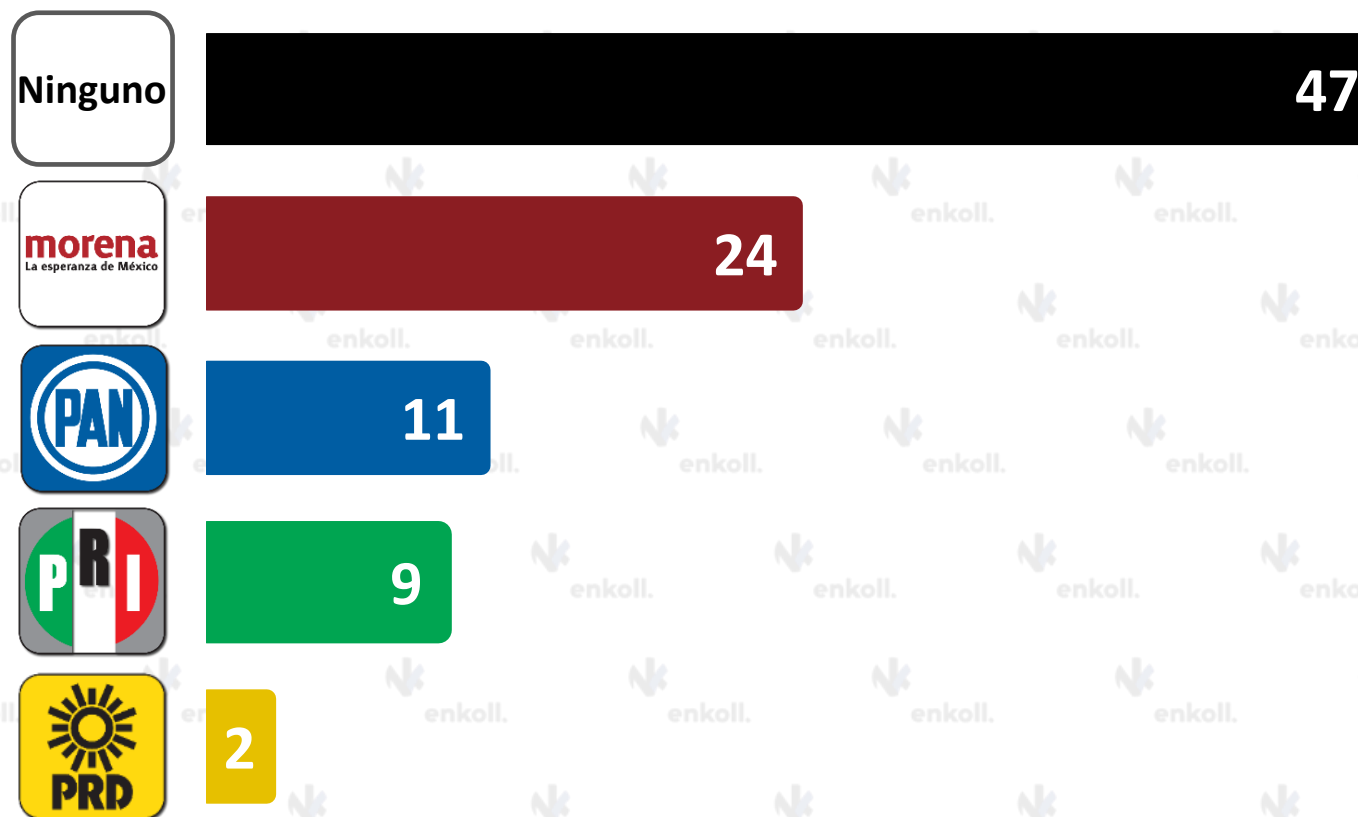
HOMICIDIOS/FEMINICIDIOS

DELINCUENCIA/CRIMEN ORGANIZADO

Inseguridad a causa del narcotráfico: 4%; Desaparición de personas: 2%, Falta de vigilancia: 1%; Otros: 2%;

AFINIDAD PARTIDISTA

Independientemente de su preferencia de voto, pensando en política, ¿con cuál partido se identifica más usted?

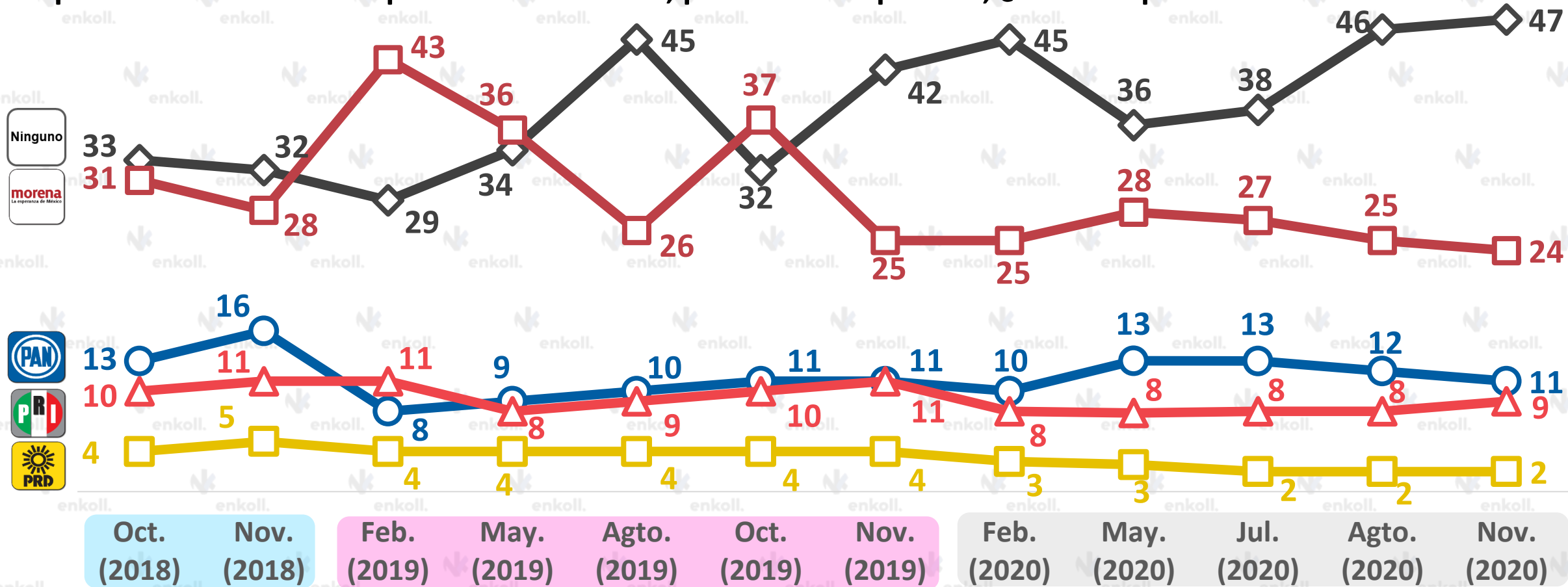


Otros : 4%

No sabe: 3%

HISTORIAL DE AFINIDAD PARTIDISTA

Independientemente de su preferencia de voto, pensando en política, ¿con cuál partido se identifica más usted?



Otros : 4%
No sabe: 3%

CONOCIMIENTO Y OPINIÓN DE LOS FUNCIONARIOS

CONOCIMIENTO

OPINIÓN

Muy buena / Buena

Regular

Mala / Muy mala

No sabe

Saldo de opinión



Andrés Manuel López Obrador (Presidente de México)

98



30



Hugo López-Gatell Ramírez (Presidente de México)

70



36

APROBACIÓN PRESIDENCIAL

En general, ¿usted aprueba o desaprueba el trabajo de Andrés Manuel López Obrador como presidente de México?



61



34



5



✓ Aprueba

✗ Desaprueba

No sabe /
No respondió

COMPARATIVO DE APROBACIÓN PRESIDENCIAL DEL 1^{er} Y 2^o AÑO DE GOBIERNO

COMPARATIVO DE APROBACIÓN:



Aprueba

72



61



Desaprueba

22



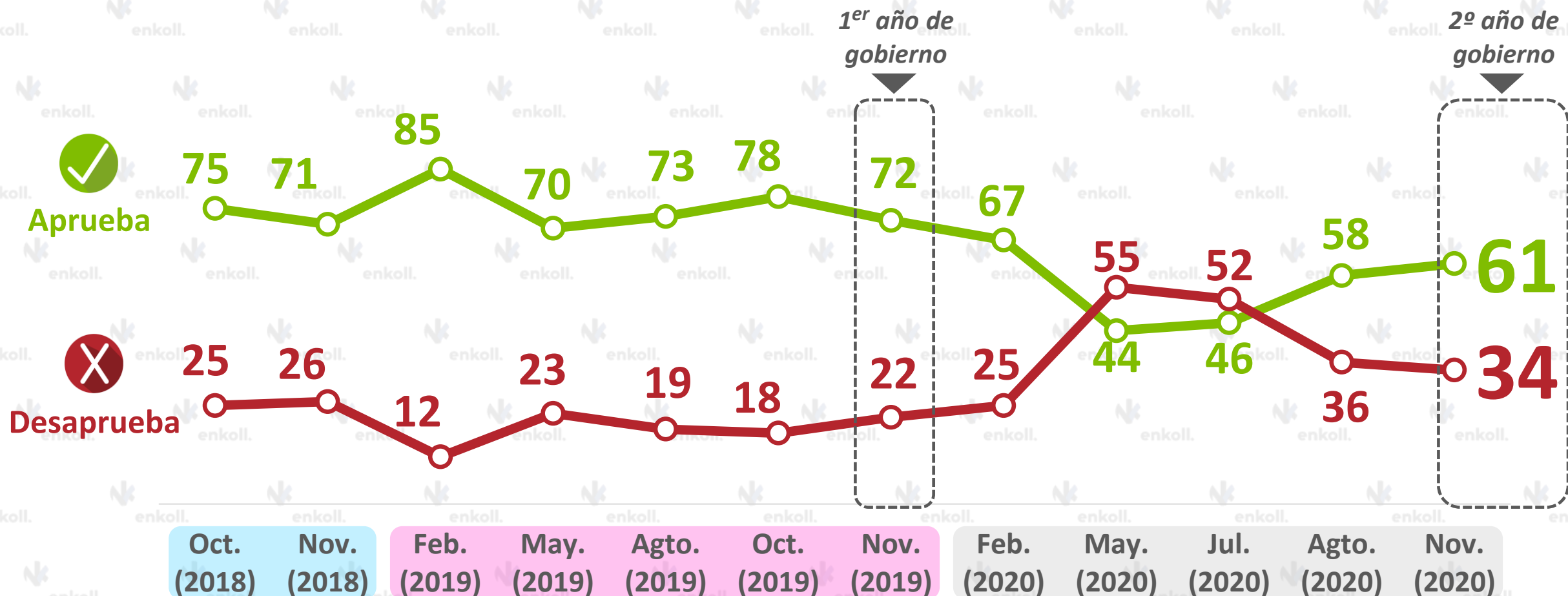
34

Nov.
(2019)
1^{er} año
de gobierno

Nov.
(2020)
2^o año
de gobierno

HISTÓRICO DE APROBACIÓN PRESIDENCIAL

En general, ¿usted aprueba o desaprueba el trabajo de Andrés Manuel López Obrador como presidente de México?



No sabe: 5%

APROBACIÓN PRESIDENCIAL POR GÉNERO Y EDAD

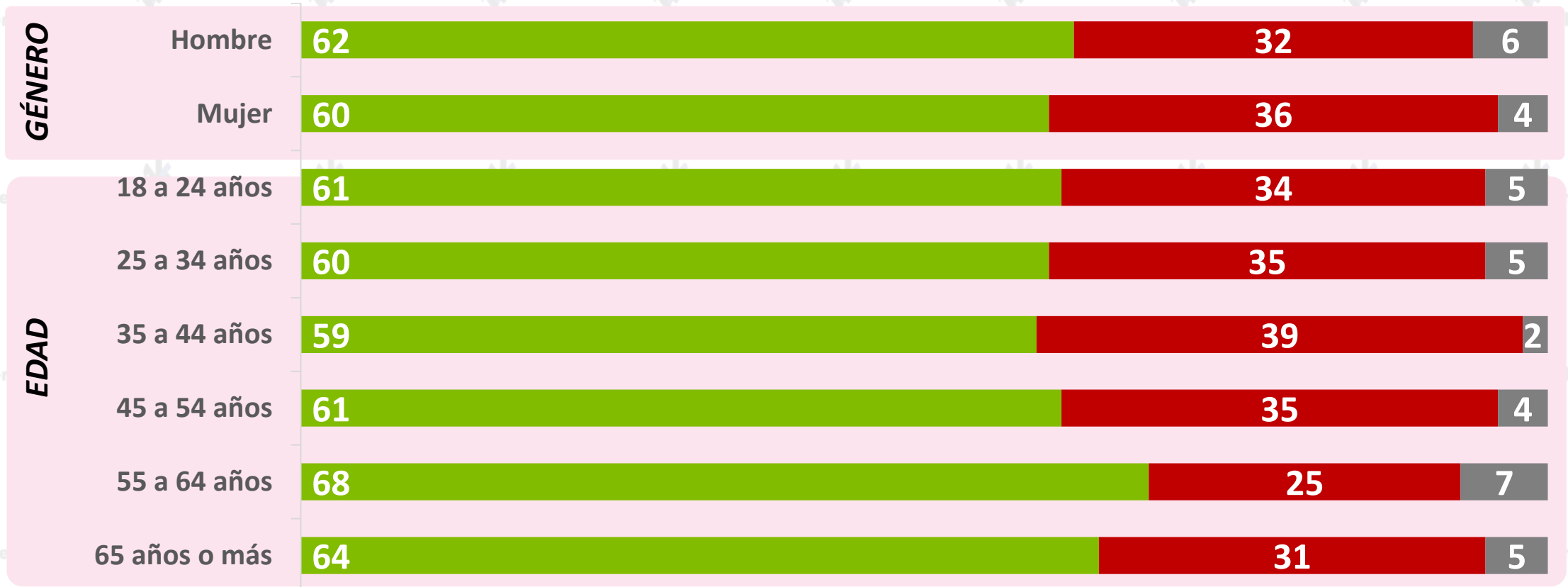


En general, ¿usted aprueba o desaprueba el trabajo de Andrés Manuel López Obrador como presidente de México?

Aprueba

Desaprueba

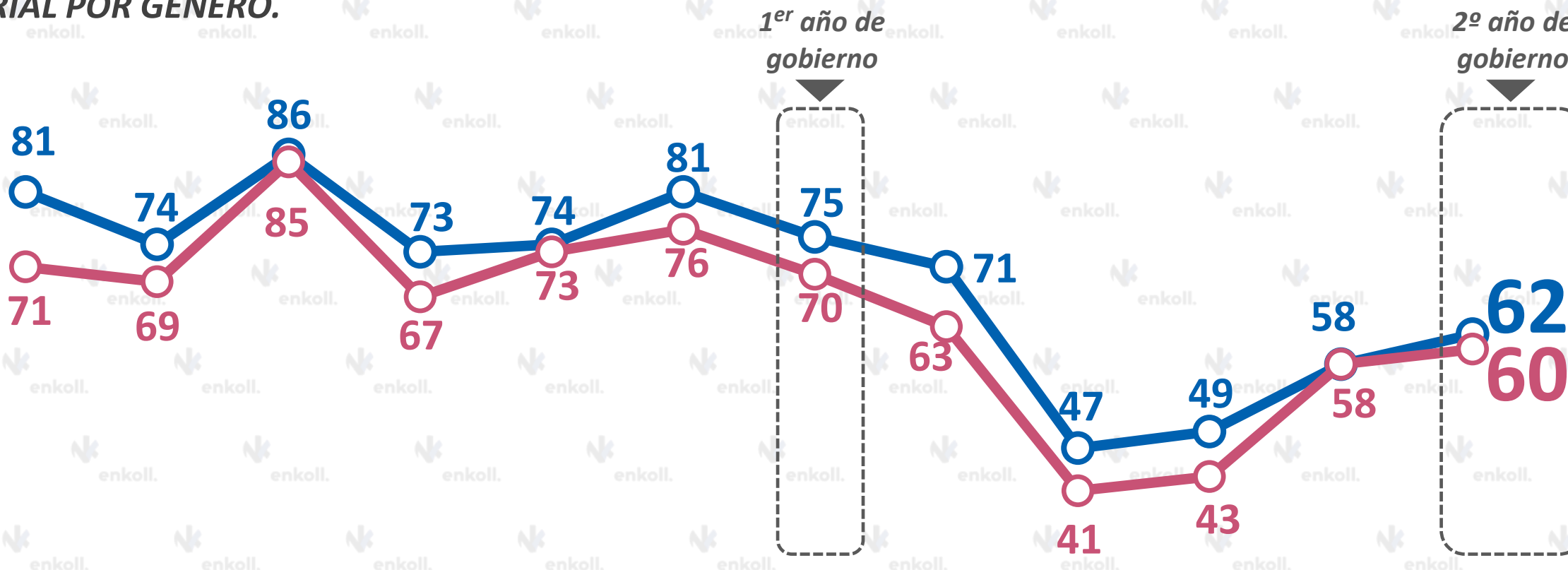
No sabe



HISTÓRICO DE APROBACIÓN PRESIDENCIAL

En general, ¿usted aprueba o desaprueba el trabajo de Andrés Manuel López Obrador como presidente de México?

HISTORIAL POR GÉNERO.



Oct. (2018) Nov. (2018)

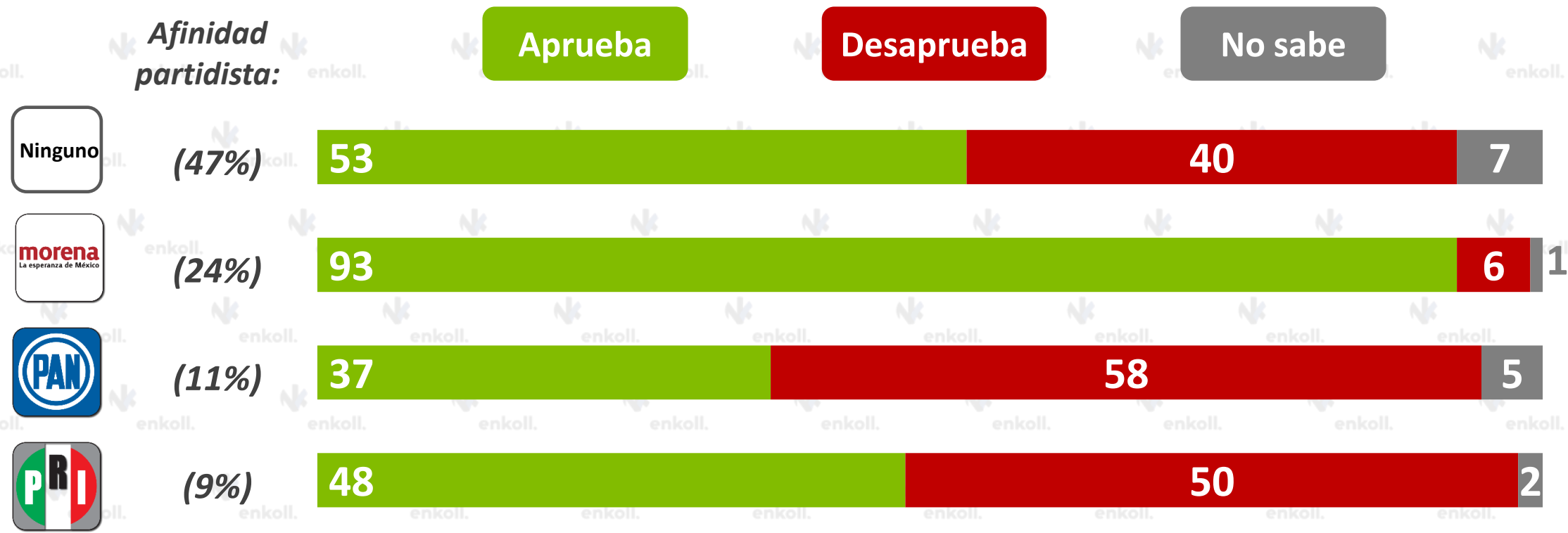
Feb. (2019) May. (2019) Agto. (2019) Oct. (2019) Nov. (2019)

Feb. (2020) May. (2020) Jul. (2020) Agto. (2020) Nov. (2020)

APROBACIÓN PRESIDENCIAL POR AFINIDAD PARTIDISTA

En general, ¿usted aprueba o desaprueba el trabajo de Andrés Manuel López Obrador como presidente de México?

Cuatro menciones con mayor porcentaje de la afinidad partidista.



APROBACIÓN DE HUGO LÓPEZ-GATELL

¿Usted aprueba o desaprueba a Hugo López-Gatell Ramírez al frente de la pandemia por coronavirus?



60



Aprueba

35



Desaprueba

5



No sabe

Aprueba

Desaprueba

No sabe

GÉNERO

Masculino

57

40

3

Femenino

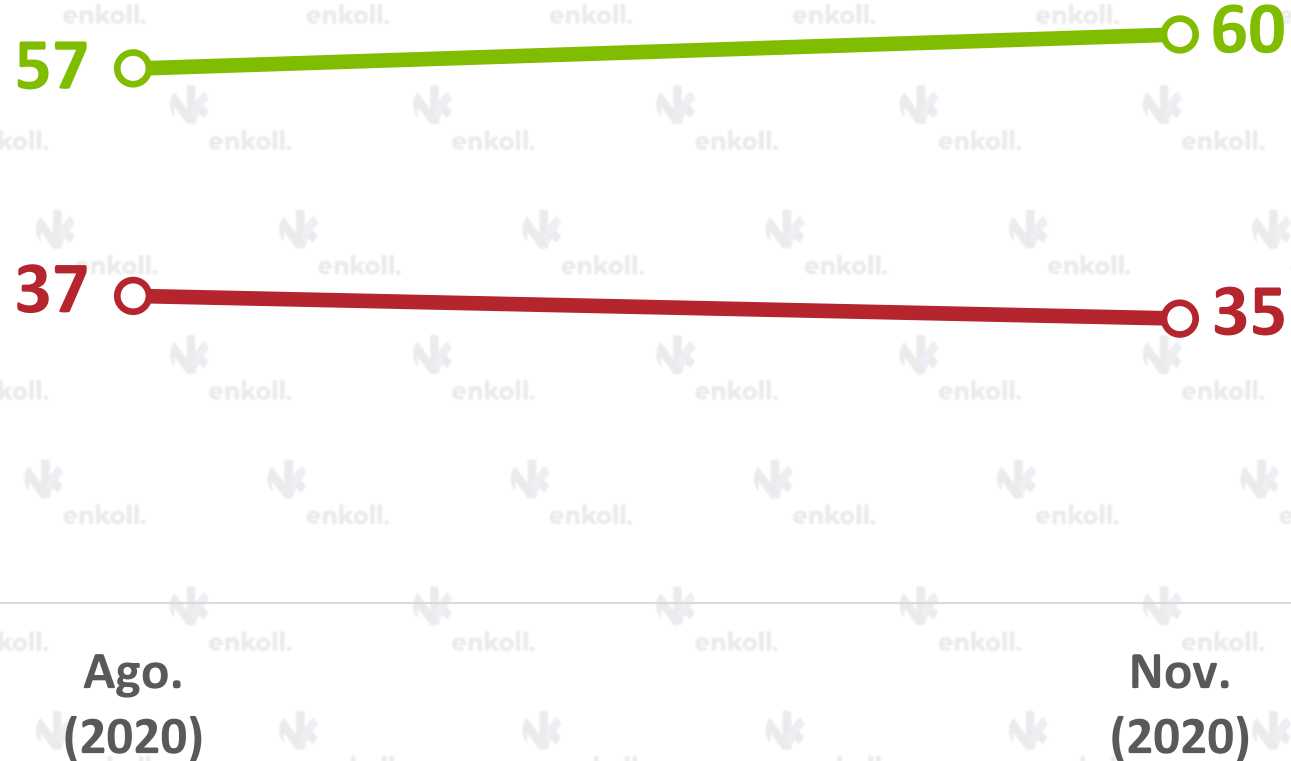
64

30

6

HISTÓRICO DE APROBACIÓN DE HUGO LÓPEZ-GATELL

¿Usted aprueba o desaprueba a Hugo López-Gatell Ramírez al frente de la pandemia por coronavirus?



No sabe: 5%

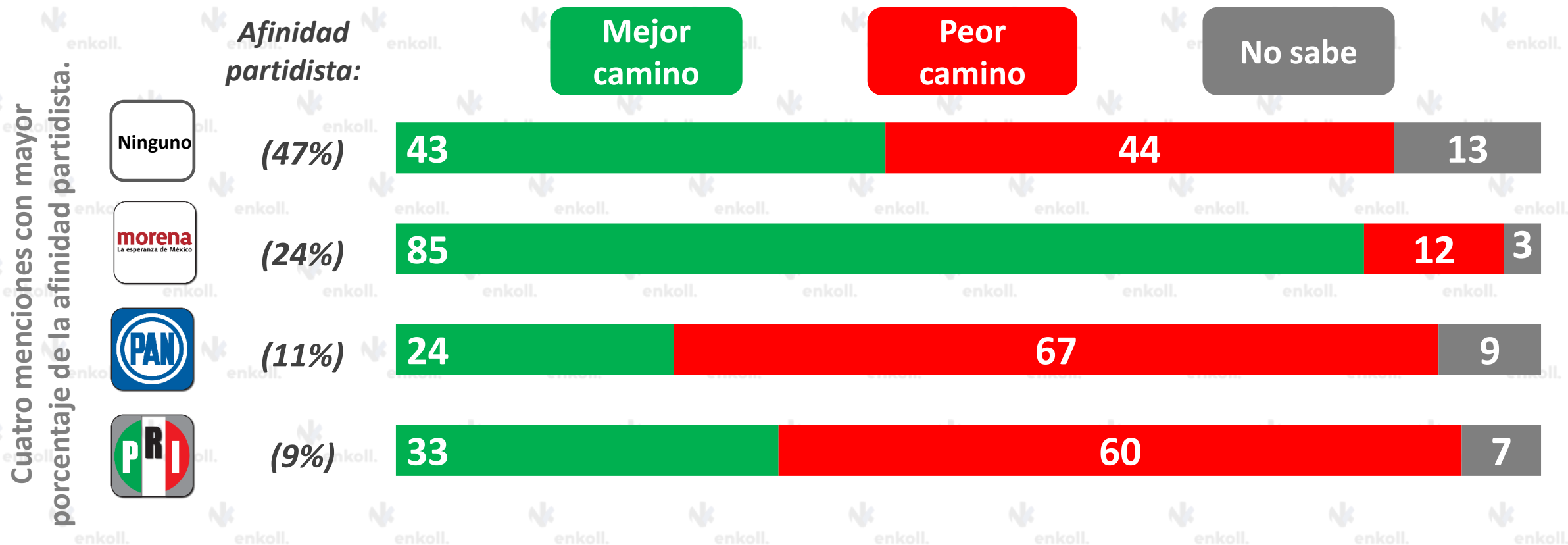
RUMBO DEL PAÍS A DOS AÑOS DE GOBIERNO

A dos años del gobierno de Andrés Manuel López Obrador, ¿usted considera que el país va por un mejor camino o va por un peor camino?



RUMBO DEL PAÍS A DOS AÑOS DE GOBIERNO

A dos años del gobierno de Andrés Manuel López Obrador, ¿usted considera que el país va por un mejor camino o va por un peor camino?



INFORMACIÓN SOCIODEMOGRÁFICA

GÉNERO



48%

Hombres



52%

Mujeres

EDAD



METODOLOGÍA

Población objetivo	Mujeres y hombres de 18 y más años con credencial de elector vigente
Marco muestral	El marco está conformado por la totalidad de las secciones electorales emitidas por el Instituto Nacional de Electoral (INE). <i>La muestra tiene representatividad a nivel nacional. Se realizó una muestra probabilística y polietápica: Etapa I. En la primera etapa se seleccionarán 120 Secciones electorales (SE) según la proporción que representa la población de cada plaza. Con la base de datos ordenada por la lista nominal, se seleccionaron 120 SE con muestreo con probabilidad proporcional al tamaño de la muestra. Etapa II. Dentro de cada SE se seleccionaron 2 manzanas con el método de muestro sistemático simple, para un total de 240 manzanas. Etapa III. Finalmente, se seleccionaron cinco viviendas en cada manzana y se entrevistó a 1 persona en cada vivienda con las características del target. De esta manera, el diseño plantea las siguientes unidades muestrales: 120 SE, 240 manzanas y un total de 1,200 viviendas visitadas aproximadamente, en las que se selecciona una persona con el target de interés.</i>
Diseño de la selección	
Metodología de recolección de datos	Entrevistas cara a cara en viviendas, levantadas con dispositivos electrónicos aplicando un instrumento de recolección (cuestionario) adecuado para los propósitos del estudio.
Tamaño de muestra	1,191 entrevistas efectivas
Fecha de levantamiento	19 al 25 de noviembre, 2020
Precisión	Bajo un esquema de muestreo probabilístico polietápico los resultados de la muestra nacional tienen un margen de error alrededor del +/-2.83% con un nivel de confianza del 95% en los principales indicadores.
Ponderación	Los resultados están sujetos a ponderación por variables de segmentación (sexo, rangos de edad y población).

¡Gracias!

Enkoll S.A. de C.V

contacto@enkoll.com • (55) 8500 7777

www.enkoll.com

POLÍTICA
DE CALIDAD

 @enkoll_

 /enkoll.market.intelligence

 Enkoll Inteligencia de Mercados



enkoll.



ISO 20252:2012



Cert. No. 301817



Alcance de certificación: Diseño, desarrollo, aplicación e interpretación de estudios de opinión pública, de mercado cualitativos y cuantitativos.